



## KULLANIM KILAVUZU ve GARANTİ BELGESİ

**impo** MODEL Q1000B101  
Dalgıç Pompa

220-240Volt 50 Hertz 1000W **CE**

Max.Basma Yüksekliği: 9 m Max.Akış Hızı: 20 m<sup>3</sup>/h

Max.Parçacık büyüklüğü: 40 mm IPX8 

Çocukların kullanımına uygun değildir. 

Seri No: Üretim Tarihi:

Üretici/İthalatçı: İMPO Motor Pompa San. ve Tic.A.Ş. Üretim Yeri: Junhe Pumps Holding Co.,Ltd.  
İnönü Mh. 166 Sok. No.3 Ayrancılar / İzmir / Turkey Qingdian,West Yinxian Road,Yinzhou District,Ningbo,315171  
Zhejiang Province, P.R.China

**impo** A.Ş.

İnönü Mahallesi 166 Sokak No.3 Ayrancılar 35860 Torbalı - İZMİR

Tel: 0 232 854 84 44

Fax: 0 232 854 85 86

satis@impoas.com

www.impo.com.tr



**Q1000B101**

## İÇİNDEKİLER

Başlangıç	1
Güvenlik	1
Ürün Bileşenleri	1
Kullanım	2
Temizlik ve Bakım	2
Saklama Koşulları	3
Arıza ve Sorun Giderme	3
Teknik Veri	3

## BAŞLANGIÇ

Pompa, sulama, su tahliyesi ve havuz tahliye sistemlerinde kullanılmalıdır.

İçme suyu ve gıda maddeleri tahliyesi için kesinlikle kullanılmamalıdır.

Patlayıcı, yanıcı, agresif ve sağlığa zararlı maddelerin tahliyesi için kesinlikle kullanılmamalıdır.

Endüstriyel kullanımlar için uygun değildir.

Pompa sirkülasyon sistemleri ve içerisinde aşındırıcı madde içeren (Kum,Çamur,vs.) sıvıların tahliyesi için uygun değildir.

Kullanılan semboller ne anlama geliyor?

**(TEHLİKE)** Bu uyarı, gözardı edilmesi halinde fiziksel yaralanmaya ve ya ölüme neden olabilir.

**(DİKKAT)** Bu uyarı, çevreye ya da kullanıcıya zarar gelmesini önlemek içindir.

**(NOT)** Bu uyarı, kullanım hakkında yararlı ipuçları vermek içindir.

## GÜVENLİK

Kullanıcı, ürünü devreye sokmadan önce kullanım kılavuzunu okuyup anlamalıdır.

Kullanım kılavuzunu her zaman ulaşabileceğiniz bir yerde tutunuz.

Bü ürünü satmanız ya da kullanım için vermeniz halinde kullanma kılavuzunda vermeniz gerekmektedir.

Tüm talimatları okuyunuz. Talimatların uygulanmaması size ve çevrenizdekilere zarar verebilir.

Ürünü patlayıcı ve yanıcı maddelerin yakınında kullanmayınız.

Fişli ıslak el ile prize takmayınız. Pompayı kablodan çekerek değil her zaman fişinden çekerek çıkarınız.

Bağlantı mutlaka topraklama hattına bağlı olmalıdır. Şebeke voltajı teknik verilere uygun olmalıdır.

Şebeke kablosunu kıvrımayınız, ezmeyiniz, sıcaklıktan(ateş) ve keskin köşelerden koruyunuz.

Uzatma kablosu kullanılmamalıdır.

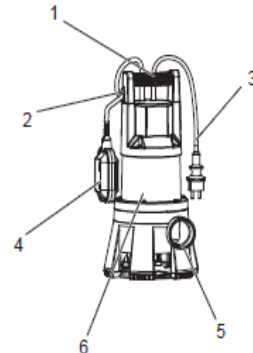
Kurulum ve çalıştırma yapmadan önce havuzda insan ya da herhangi bir hayvan olup olmadığını kontrol ediniz.

16 yaşından küçük çocukların kullanması ve kurulum yapması kesinlikle uygun değildir.

Tamirati sadece sorumlu teknisyenler tarafından yapılmalıdır. Yanlış yapılan tamirat elektrik kaçağına yol açabilir.

## ÜRÜN BİLEŞENLERİ

- 1 Tutma Sapı
- 2 Sıvı Seviye Flatörü Mesafe Ayar Parçası
- 3 Enerji kablosu
- 4 Sıvı Seviye Flatörü
- 5 Pompa Çıkış Adaptörü
- 6 Pompa Gövdesi



## GARANTİ BELGESİ

Nakliye sırasında ve/veya malın tüketiciye tesliminden sonra oluşan hasarlar garanti kapsamı dışındadır.

Elektrik motorlu ürünlerde voltaj düşmesi ve yükselmesi ya da hatalı elektrik tesisatından kaynaklanan arızalar kapsam dışıdır.

Arızanın garanti kapsamında olup olmadığına İMPO yetkili servisi karar verir. Rapor tanziminde İMPO yetkilidir. Yetkililer dışında yapılan tamir ve değişiklikler ya da mamülün herhangi bir şekilde kurcalanması, ayar yapmak istenmesinden doğacak hasar ve arızalar kapsam dışındadır.

Garanti; elektrik panosu kullanılması gerekiyor ise, elektrik panosunun İMPO dan alınması halinde geçerlidir.

Garanti, bu ürünle ilgili verilen montaj, işletmeye alma, kullanma ve bakım talimatlarında müşteriye düşen sorumlulukların eksiksiz yerine getirilmesi halinde yürürlüğe girer.

Garanti belgesi üzerinde tahrifat yapıldığı, ürün üzerindeki orjinal seri no'su kaldırıldığı veya tahrif edildiği takdirde garanti kapsamından çıkar.

Garanti süresi dolan mamülünüz için de yetkili servislerimiz hizmetinizdedir.

Arızanın giderilmesi ürünün bulunduğu yerde, yetkili servisimize veya fabrikamızda yapılabilir.

Müşterinin buna muvafakatı şarttır.

## İMALATÇI VEYA İTHALATÇI FİRMA

Unvan	: İMPO Motor Pompa San. Ve Tic. A.Ş.
Adres	: İnönü Mah. 166 Sok. No.3 Ayrancılar 35860 İzmir
Tel	: 0 232 854 84 44
Fax	: 0 232 854 85 86
Fatura Tarihi	:
Fatura No	:
Sanayi Sicil No	: 407 637 25
Firma Yetkilisinin İmza ve Kaşesi	:

## MAMÜLÜN

Cinsi	:
Markası	:
Modeli	:
Seri No	:
Teslim Tarihi ve Yeri	:

## SATICI FİRMA

Unvan	:
Adres	:
Tel	:
Fatura Tarihi	:
Fatura No	:
Satış Tarihi	:
Kaşe ve İmzası	:



## SAKLAMA KOŞULLARI

Cihazı soğuk havalarda don olasılığından korumak için, içerisinde su bırakmamalı ve kötü hava koşullarına maruz kalmamasını sağlayacak bir yerde muhafaza edilmelidir.



### İMHATEME (HURDA)

Pompa üzerindeki etikette bulunan logoda belirtildiği gibi, çöp kutusuna atılmamalıdır. Bölgenizde bulunan yetkili birimlere teslim edilip, elektronik aksamları bu şekilde yok edilmelidir.

Pompanın plastik aksamaları geri dönüşümde kullanılabilir.

## ARIZA ve SORUN GİDERME

**(TEK LİKE)** Yanlış yapılan tamirat, cihazın güvenli çalışmasını önleyebilir ve siz ve etrafınızdakileri tehlikeye sokabilir. Küçük arızalar genellikle kullanıcılar tarafından çözümlenebilecek şekildedir. Aşağıdaki tabloda oluşabilecek arıza nedenleri ve çözümleri gösterilmektedir.

Arıza	Neden	Çözüm
Pompa çalışmıyor.	Şebeke voltajı düşmüş. Motor aşırı ısınmış. -Sıvı sıcaklığı yüksek. -Pompa sıkışmış. Kaçak akım rolesi atmış. Motor arızalanmış.	Kabloyu, fişi ve sigortayı kontrol ediniz. Maksimum sıvı sıcaklığını kontrol ediniz. (Teknik Veri)  Teknisyen tarafından yardım alınız. Teknik servis ile irtibata geçiniz.
Pompa basmıyor	Emiş gövdesi tıkanmış. Pompa hava çekiyor. Pompa tıkanmış.	Tıkanıklığı temizleyiniz. Pompayı yüzeye paralel olarak düzeltiniz. Pompayı temizleyiniz (Teknik Veri)
Pompa az su veriyor	Pompa derinliği fazla. Çıkış hortum çapı küçük. Çıkış hortumu tıkanmış. Emiş gövdesi tıkanmış. Çıkış hortumu kıvrılmış. Çıkış hortumu sızdırıyor.	Derinliği kontrol ediniz (Teknik Veri) Büyük çaplı çıkış hortumu kullanınız. Tıkanıklığı temizleyiniz. Tıkanıklığı temizleyiniz. Çıkış hortumunu düzeltiniz. Bağlantıları kontrol edip, sıkıştırınız.
Pompa sesli çalışıyor	Pompa hava çekiyor.	Yeterli sıvı olduğunu kontrol ediniz. Pompayı yüzeye paralel olarak düzeltiniz.

## TEKNİK VERİ

Model	QSB-JH-1000B
Voltaj	220V-240V / 50 Hz
Güç	1000 W
Koruma Sınıfı	IPX8
Mak.Basma Yüksekliği	9 m
Mak.Debi	20 m <sup>3</sup> /h
Mak.Daldırma Derinliği	5 m
Mak.Sıvı Sıcaklığı	35 °C
Pompa Bağlantı Çapı	1 ¼" – 1 ½" – 2"
Kablo Uzunluğu	10 m
Mak.Partikül çapı	40 mm



AT UYGUNLUK BEYANI

ÜRETİCİ : İmpo Motor Pompa San. Ve Tic. A.Ş. / İnönü Mah. 166 Sk. No:3 Ayrancılar Torbalı İzmir  
ÜRETİM YERİ : Junhe Pumps Holding Co. Ltd / Qingdian The West Of Yinxian Road Yinzhou District Ningbo China  
MARKA : impo  
ÜRÜN : Dalğış Pompa  
TİP & MODEL : Q750115M, Q400124, Q550124, Q400122, Q1000127-4P, Q40065, Q1000B101

### İLGİLİ YÖNETMELİKLER

(2006/42/AT) Makine Emniyeti Yönetmeliği  
(2014/35/EU) Alçak Gerilim Yönetmeliği  
(2014/30/EU) Elektromanyetik Uyumluluk Yönetmeliği

### REFERANS DOKÜMANLAR

Registration No: AT011604434E / Report No: R011604434E  
Registration No: AT011604434M / Report No: R011604434M  
Registration No: AT011604434S / Report No: R011604434S  
Teknik Dokümantasyon, Kullanım Kılavuzu

### UYGULANAN STANDARTLAR

EN ISO 12100:2010 / EN 60204-1:2006+A1:2009 / EN 809:1998+A1: 2009 / EN 60335-1:2012+A11:2014 / EN 60335-2-41:2003+A1:2004+A2:2010 / EN 55014-1:2006+A1:2009+A2:2011 / EN 55014-2:2015 / EN 61000-3-2:2014 / EN 61000-3-3:2013

CE İşaretinin İliştirildiği Yılın Son İki Rakamı: 05

Biz "İmpo Motor Pompa San. Ve Tic. A.Ş." olarak, yukarıda tanımlanmış olan ürün için 2006/42/AT Makine Emniyeti Yönetmeliği, 2014/35/EU Alçak Gerilim Yönetmeliği ve 2014/30/EU Elektromanyetik Uyumluluk Yönetmeliği temel gerekliliklerinin yerine getirildiğini ve sorumluluğun alınmış olduğunu beyan eder, AB Konsey yönergeleri 2006/42/AT ye uygun olarak yukarıda bilgileri verilen makinenin tarafımızdan piyasaya sürüldüğü, tasarlandığı, yapılandırıldığı şekliyle ilgili AB yönergelerinin gereken güvenlik ve sağlık şartlarına uygun olduğunu işbu belge ile onaylıyoruz.

Teknik Dosyadan Sorumlu Kişi: Murat Dönmez / İnönü Mah. 166 Sk No: 3 Ayrancılar Torbalı İzmir

İmza & Kaşe: Volkan Feşçi - Genel Müdür

**İmpo motor pompa**  
sanayi ve ticaret a.ş.  
İnönü Mah. 166 Sk. No:3  
Ayrancılar - İZMİR Tel: 854 85 85  
Hasan Tahsin V.B. 4 003 4988

BEYAN YERİ VE TARİH İmpo Motor Pompa AŞ - İzmir / 20.05.2016